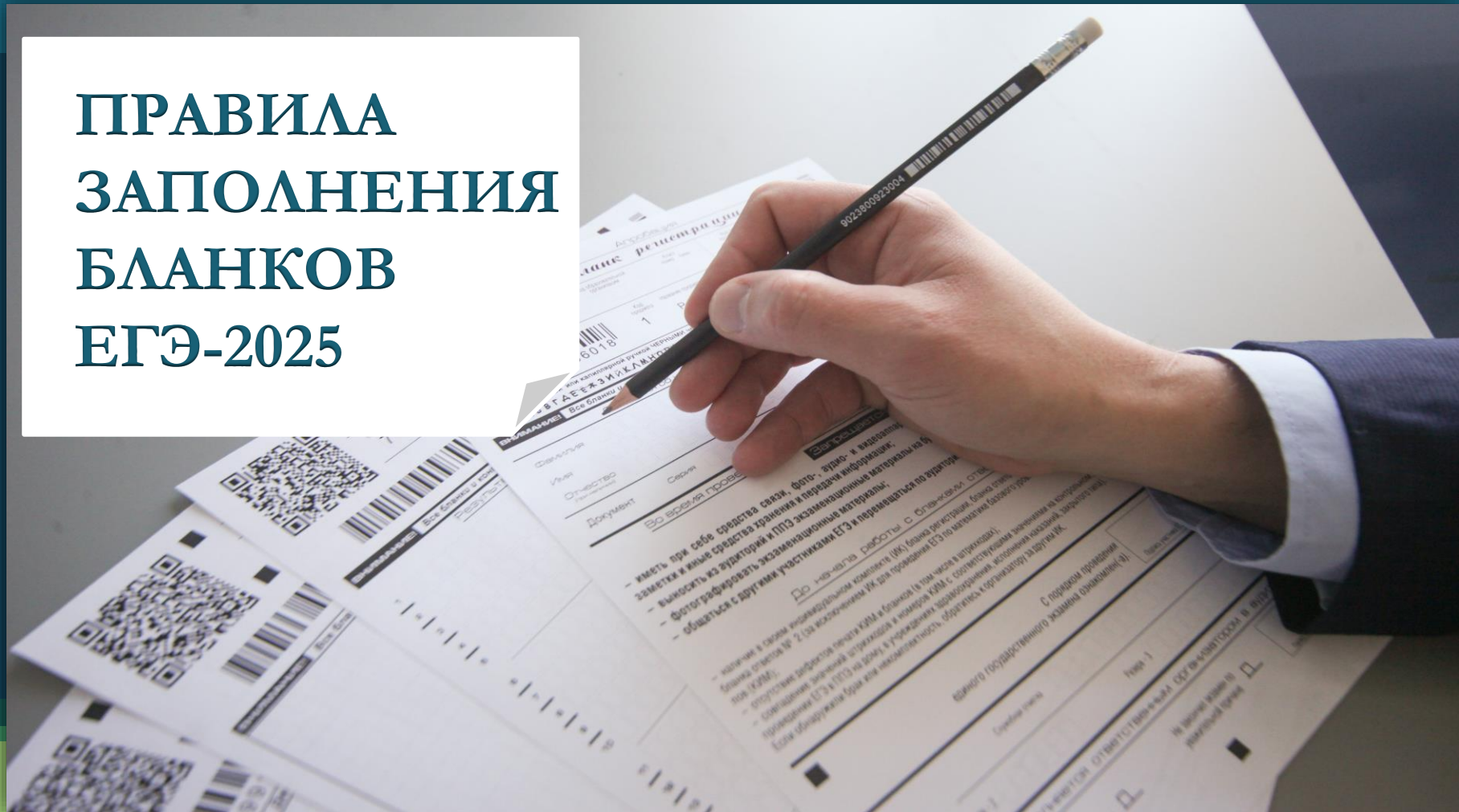


ПРАВИЛА ЗАПОЛНЕНИЯ БЛАНКОВ ЕГЭ-2025






Запрещается:

!!! Делать в полях бланков, вне полей бланков или в полях, заполненных типографским способом, какие-либо записи и пометки, не относящиеся к содержанию полей бланков.

!!! Использовать для заполнения бланков

- цветные ручки вместо черной;
- карандаш (даже для черновых записей на бланках);
- средства для исправления внесенной в бланки информации («корректор», «ластик» и др.).

!!! На Бланках ответов № 1 и № 2, а также на Дополнительном бланке ответов № 2 **не должно** быть пометок, содержащих информацию о личности участника ЕГЭ.



Верхняя часть бланка регистрации

■ **ЕДИНЫЙ ГОСУДАРСТВЕННЫЙ ЭКЗАМЕН - 2024** ■

БЛАНК РЕГИСТРАЦИИ

Код региона	Код образовательной организации	Класс Номер Буква	Код ППЭ	Номер аудитории
00	000000	0000	0000	0000
	Код предмета	Название предмета	Дата проведения ЕГЭ (дд-мм-гг)	Резерв - 1
	00	000000	00-00-00	0000

Заполнять гелевой или капиллярной ручкой ЧЕРНЫМИ чернилами ЗАГЛАВНЫМИ ПЕЧАТНЫМИ БУКВАМИ по следующим образцам:

А Б В Г Д Е Ж З И Й К Л М Н О П Р С Т У Ф Х Ц Ч Ш Щ Ъ Ы Ь Э Ю Я 1 2 3 4 5 6 7 8 9 0 X V I L -

Поля:

«Код региона»,
«Код ППЭ»,
«Код предмета»,
«Название предмета»,
«Дата проведения ЕГЭ»
заполняются автоматически.

Поле для служебного использования («Резерв-1») не заполняется.

Заполняется участниками экзамена

самостоятельно:

- «Код образовательной организации»
- «Номер и буква класса»
- «Номер аудитории»
- код региона (если не заполнен автоматизировано)
- код ППЭ (если не заполнен автоматизировано)

Средняя часть бланка регистрации

ВО ВРЕМЯ ПРОВЕДЕНИЯ ЭКЗАМЕНА СОБЛЮДАЙТЕ ПОРЯДОК ПРОВЕДЕНИЯ ЕГЭ

ЗАПРЕЩАЕТСЯ:

- иметь при себе средства связи, фото-, аудио- и видеоаппаратуру, справочные материалы, письменные заметки и иные средства хранения и передачи информации;
- выносить из аудиторий и ППЗ экзаменационные материалы на бумажном и электронном носителях;
- фотографировать экзаменационные материалы;
- общаться с другими участниками ЕГЭ и перемещаться по аудитории и ППЗ без сопровождения организатора.

ДО НАЧАЛА РАБОТЫ С БЛАНКАМИ ОТВЕТОВ ПРОВЕРЬТЕ:

- наличие в своем индивидуальном комплекте (ИК) бланка регистрации, бланка ответов № 1, бланка ответов № 2 (лист 1) и бланка ответов № 2 (лист 2) (за исключением ИК для проведения ЕГЭ по математике базового уровня) и контрольных измерительных материалов (КИМ);
- отсутствие дефектов печати КИМ и бланков (в том числе в штрихкодах);
- совпадение значений штрихкодов и номеров КИМ с соответствующими значениями на контрольном листе или на конвертах ИК (при проведении ЕГЭ в ППЗ на дому, в учреждениях здравоохранения, исполнения наказаний, закрытого типа).
Если обнаружили брак или некомплектность, обратитесь к организатору за другим ИК.

Контрольная сумма 00-00-00-00-00

С порядком проведения
единого государственного экзамена ознакомлен(а).

Подпись участника ЕГЭ строго индивидуальна

Поле «Контрольная сумма» заполняется только при проведении КЕГЭ.

После окончания заполнения бланка регистрации, ознакомления и выполнения всех пунктов краткой инструкции **участник ЕГЭ ставит свою подпись** в специально отведенном для этого поле.

Средняя часть бланка регистрации КЕГЭ

ВО ВРЕМЯ ПРОВЕДЕНИЯ ЭКЗАМЕНА СОБЛЮДАЙТЕ ПОРЯДОК ПРОВЕДЕНИЯ ЕГЭ

ЗАПРЕЩАЕТСЯ:

- выполнять экзаменационную работу самостоятельно, общаться с другими участниками экзамена;
- иметь при себе средства связи, фото-, аудио- и видеоаппаратуру, электронно-вычислительную технику, справочные материалы, письменные заметки и иные средства хранения и передачи информации;
- выносить из аудиторий и ППЗ черновики, экзаменационные материалы на бумажном и (или) электронном носителях;
- фотографировать экзаменационные материалы, черновики;
- выходить из аудитории и перемещаться по ППЗ без сопровождения организатора.

ДО НАЧАЛА РАБОТЫ ПРОВЕРЬТЕ:

- отсутствие дефектов печати в бланке регистрации (в том числе в штрихкодах).
Если обнаружили брак, обратитесь к организатору за другим бланком регистрации.

ПОСЛЕ ОКОНЧАНИЯ ВЫПОЛНЕНИЯ РАБОТЫ СЛЕДУЕТ:

- проверить, что все Ваши ответы сохранены станцией КЕГЭ верно;
- перенести контрольную сумму, созданную автоматически станцией КЕГЭ, в поле «Контрольная сумма». Этим Вы подтверждаете, что все Ваши ответы зафиксированы станцией КЕГЭ полностью и без искажений.

Контрольная сумма

Подпись ответственного организатора строго внутри окошка

С порядком проведения
единого государственного экзамена ознакомлен(-а).

Подпись участника строго внутри окошка

Подпись ответственного организатора о соответствии контрольной суммы на станции КЕГЭ и бланке регистрации

Подпись участника экзамена

**Нижняя часть бланка регистрации
заполняется организатором в аудитории
ТОЛЬКО В ТОМ СЛУЧАЕ, ЕСЛИ:**

Участник ЕГЭ удалён с экзамена

ИЛИ

**Участник ЕГЭ не завершил экзамен по
уважительной причине**

ЗАПОЛНЯЕТСЯ ОТВЕТСТВЕННЫМ ОРГАНИЗАТОРОМ В АУДИТОРИИ:

Удален с экзамена в связи
с нарушением порядка
проведения ЕГЭ

Не завершил экзамен по
объективным причинам

Подпись ответственного организатора
сериального экзамена




Одновременно две отметки НЕ ставятся

①

В случае **удаления** участника ЕГЭ **отметка** организатора в аудитории **заверяется подписью организатора** в специально отведенном для этого поле

ЗАПОЛНЯЕТСЯ ОТВЕТСТВЕННЫМ ОРГАНИЗАТОРОМ В АУДИТОРИИ:

Удален с экзамена в связи с нарушением порядка проведения ЕГЭ <input checked="" type="checkbox"/>	Не завершил экзамен по объективным причинам <input type="checkbox"/>	 Подпись ответственного организатора строго по форме образца
---	--	---

②

Вносится соответствующая запись в форме ППЭ-05-02 «Протокол проведения ЕГЭ в аудитории».

③

Заполняется форма ППЭ-21 «Акт об удалении участника ГИА» в штабе ППЭ в зоне видимости камер видеонаблюдения

В случае **досрочного завершения экзамена** участником ЕГЭ **отметка** организатора в аудитории **заверяется подписью организатора** в специально отведенном для этого поле

①

ЗАПОЛНЯЕТСЯ ОТВЕТСТВЕННЫМ ОРГАНИЗАТОРОМ В АУДИТОРИИ

Удален с экзамена в связи с нарушением порядка проведения ЕГЭ

Не завершил экзамен по объективным причинам

Иванов

Подпись ответственного организатора
строго внутри окошка

Вносится соответствующая запись в форме ППЭ-05-02 «Протокол проведения ЕГЭ в аудитории».

②

Заполняется форма ППЭ-22 «Акт о досрочном завершении экзамена по объективным причинам» в штабе ППЭ в зоне видимости камер видеонаблюдения

③

Участник ставит свою подпись строго внутри окошка.

■ **ЕДИНЫЙ ГОСУДАРСТВЕННЫЙ ЭКЗАМЕН - 2024** ■
БЛАНК ОТВЕТОВ № 1

Код региона	Код предмета	Название предмета	Резерв - 4
<input type="text"/>	<input type="text"/>	<input type="text"/>	<input type="text"/>

Подпись участника строго внутри окошка

Заполнить гелевой или капиллярной ручкой ЧЕРНЫМИ чернилами ЗАГЛАВНЫМИ ПЕЧАТНЫМИ БУКВАМИ и ЦИФРАМИ по следующим образцам:

А Б В Г А Е Ё Ж З И Й К Л М Н О П Р С Т У Ф Х Ц Ч Ш Щ Ъ Ы Ь Э Ю Я
А В С D E F G H I J K L M N O P Q R S T U V W X Y Z , -
1 2 3 4 5 6 7 8 9 0 А А А О О Е Е Е Е І Т У Ю Ъ С

Служебное поле «Резерв 4» не заполняется.

В верхней части бланка ответов №1 информация полей:
«Код региона»,
«Код предмета»,
«Название предмета»
заполняется автоматически.

ЕДИНЫЙ ГОСУДАРСТВЕННЫЙ ЭКЗАМЕН - 2024

БЛАНК ОТВЕТОВ № 2 **лист 1**

Код региона	Код предмета	Наименование предмета
		Резерв - 5

Бланк ответов № 2 (лист 2) Лист

Предназначен для внесения ответов на задания, включенные в БЛАНК РЕГИСТРАЦИИ. Относится к материалу ОБЩЕГО ГОСУДАРСТВЕННОГО ЭКЗАМЕНА и используется для заполнения, соблюдения правил и требований. Не является частью экзаменационного материала. Не подлежит использованию в качестве вспомогательного материала. Указанные сведения являются конфиденциальными.

ВНИМАНИЕ! Все бланки и контрольные измерительные материалы рассматриваются в комплексе

Оборотная сторона бланка НЕ ЗАПОЛНЯЕТСЯ. Используйте бланк ответов № 2 (лист 2).

Бланк ответов №2

Инструкция по заполнению бланка ответов №2

Информация для заполнения полей верхней части бланка ответов № 2 («Код региона», «Код предмета» и «Название предмета») **заполняется автоматически** и соответствует информации, внесённой в бланк регистрации и бланк ответов №1.

ЕДИНЫЙ ГОСУДАРСТВЕННЫЙ ЭКЗАМЕН - 2022
БЛАНК ОТВЕТОВ № 2 **лист 1**

Код региона	Код предмета	Название предмета	Резерв - 5

Бланк ответов № 2 (лист 2) Лист

Перенесите значения полей «Код региона», «Код предмета», «Название предмета» из БЛАНКА РЕГИСТРАЦИИ.
Ответы на задания с РАЗВЕРНУТЫМ ОТВЕТОМ, пишите аккуратно и разборливо, соблюдая разметку страницы.
Не забудьте указать номер задания, на которое Вы отвечаете, например, 31.
Условия задания перепечатывать не нужно.

Поле «Резерв-5»
не заполняется.

В лист 1 бланка ответов №2 **автоматически вносится цифровое значение горизонтального штрих-кода листа 2** бланка ответов №2.

ЕДИНЫЙ ГОСУДАРСТВЕННЫЙ ЭКЗАМЕН - 2022
БЛАНК ОТВЕТОВ № 2 лист 2

Код региона Код предмета Название предмета Резерв - 6

Дополнительный бланк ответов № 2 Лист

Поле «Резерв-6» не заполняется.

ЕДИНЫЙ ГОСУДАРСТВЕННЫЙ ЭКЗАМЕН - 2022
ДОПОЛНИТЕЛЬНЫЙ БЛАНК ОТВЕТОВ № 2

Код региона Код предмета Название предмета Резерв - 6



Дополнительный бланк ответов № 2 Лист

2 749990 001007

Переносите значения полей "Код региона", "Код предмета", "Название предмета" на БЛАНК РЕГИСТРАЦИИ.
 Ответы на задания с РАЗВЕРНУТЫМ ОТВЕТОМ, пишите аккуратно и разборливо, соблюдая разметку страницы.
 Не забудьте указать номер задания, на которое Вы отвечаете, макроразр. 31.
 Условия задания переписывать не нужно.

Поле «Дополнительный бланк ответов № 2» в листе 2 бланка ответов №2 **заполняет организатор в аудитории при выдаче дополнительного бланка ответов №2**, вписывая в это поле цифровое значение штрих-кода ДБО №2 (расположенное под штрих-кодом бланка), который выдаётся участнику ЕГЭ.

Если дополнительный бланк ответов № 2 не выдавался, то поле «Дополнительный бланк ответов № 2» **остается пустым.**



Если бланк ответов № 2 (лист 1 и лист 2) содержит незаполненные области (за исключением регистрационных полей), то организаторы погашают их следующим образом:



ЕДИНЫЙ ГОСУДАРСТВЕННЫЙ ЭКЗАМЕН - 2024
ДОПОЛНИТЕЛЬНЫЙ БЛАНК ОТВЕТОВ № 2

Код региона	Код предмета	Название предмета	Резерв - 6
0000	0000		000000

Дополнительный
бланк ответов № 2

Лист

Переносите значения полей "Код региона", "Код предмета", "Название предмета" на БЛАНКА РЕГИСТРАЦИИ.
Открыть на экране с РАБОЧЕМУ СЛУЖИТЕЛЮ, ввести аккуратно и разборчиво, соблюдая размерку страницы.
Во избежание ошибок, номер задания, на котором Вы остановились, вычеркнуть. И!
Условия задания переносить не нужно.

ВНИМАНИЕ! Данный бланк использовать только после заполнения обеих листов основного бланка ответов № 2

Оборотная сторона бланка НЕ ЗАПОЛНЯЕТСЯ. Попросите дополнительный бланк ответов № 2.

Дополнительный бланк ответов №2

Инструкция по заполнению ДБО №2

Поля верхней части бланка («Код региона», «Код предмета» и «Название предмета») заполняются участником самостоятельно и должны полностью соответствовать информации, указанной в бланке ответов № 2.

ЕДИНЫЙ ГОСУДАРСТВЕННЫЙ ЭКЗАМЕН - 2022
ДОПОЛНИТЕЛЬНЫЙ БЛАНК ОТВЕТОВ № 2

Код региона	Код предмета	Название предмета	Резерв - 6
■ ■ ■	00	000	00000000


Дополнительный бланк ответов № 2

Лист **3**

Переведите значения полей "Код региона", "Код предмета", "Название предмета" на БЛАНК РЕГИСТРАЦИИ.
Ответы на задания с РАЗВЕРНУТЫМ ОТВЕТОМ, пишите аккуратно и разборливо, соблюдая разметку страниц.
Не забудьте указать номер задания, на которое Вы отвечаете, например, 3Е.
Условия задания переносить не нужно.


ВНИМАНИЕ! Данный бланк использовать только после заполнения обоих листов основного бланка ответов № 2

В поле «Лист» организатор в аудитории при выдаче дополнительного бланка ответов № 2 вносит порядковый номер листа работы участника экзамена, **начиная с цифры 3.**


ЕДИНЫЙ ГОСУДАРСТВЕННЫЙ ЭКЗАМЕН - 2022
ДОПОЛНИТЕЛЬНЫЙ БЛАНК ОТВЕТОВ № 2

Код региона	Код предмета	Название предмета	Резерв - 6
■ ■	00	000	00000000

Дополнительный бланк ответов № 2 Лист **3**




ЕДИНЫЙ ГОСУДАРСТВЕННЫЙ ЭКЗАМЕН - 2022
ДОПОЛНИТЕЛЬНЫЙ БЛАНК ОТВЕТОВ № 2

Код региона	Код предмета	Название предмета	Резерв - 6
■ ■	00	000	00000000

Дополнительный бланк ответов № 2 Лист **4**


 Переносите значения полей "Код региона", "Код предмета", "Название предмета" на БЛАНК РЕГИСТРАЦИИ.
 Ответы на задания с РАЗВЕРНУТЫМ ОТВЕТОМ, пишите аккуратно и разборчиво, соблюдая разметку страницы.
 Не забудьте указать номер задания, на которое Вы отвечаете, например, 31.
 Условия задания переносить не нужно.

ВНИМАНИЕ! Данный бланк использовать только после заполнения обоих листов основного бланка ответов № 2



, , , , 8
 , , - , , ,
 , , , , , , ,