


Нигматуллина Анастасия Шаукатовна

Коллекция
интерактивных плакатов
по экономике
и финансовой грамотности
(на основе детских работ)





[Тема: Государственный бюджет](#)

[Тема: Банковская система](#)

[Тема: Безработица](#)

[Тема: Инфляция](#)

[Тема: Семейный бюджет](#)

[Тема: Налоги](#)



Банковская система РФ




1 уровень

2 уровень




СБЕР
ВТБ

Т
БАНК




Банковская система — это совокупность действующих в стране банков, кредитных учреждений и отдельных экономических организаций, выполняющих банковские операции.





Центральный банк — принадлежит государству, является главным финансовым учреждением страны:

- осуществляет эмиссию (выпуск) национальной валюты, регулирование количества денег в стране (*эмиссия* денег — это рост денежной массы в обороте за счёт увеличения выпуска в обращение банкнот и ценных бумаг);
- поддерживает стабильность национальной валюты;
- осуществляет общий надзор за деятельностью кредитно-финансовых учреждений страны и исполнением финансового законодательства;
- предоставляет кредиты коммерческим банкам;
- выпускает и погашает государственные ценные бумаги;
- управляет счетами правительства, выполняет зарубежные финансовые операции.







Коммерческие банки — кредитные учреждения универсального характера.

Осуществляют:

- приём вкладов на текущие счета;
- кредитование промышленных и торговых предприятий;
- посредническую функцию, в соответствии с которой через эти банки проходят платежи предприятий, организаций и населения;
- кредитование населения (потребительский кредит);
- инвестиционные операции;
- расчётно-комиссионные и торгово-комиссионные операции.



Активные операции	Пассивные операции	Банковские услуги
<p>Это, прежде всего, предоставление кредитов.</p>	<p>Связаны с мобилизацией денежных доходов и сбережений и их аккумуляцией.</p>	<p>Осуществление наличных и безналичных платежей, выпуск и хранение ценных бумаг, трастовые (доверительные) операции и др.</p>






Первые банки появились в XVI веке в Италии

История банковского дела в России ведет свое начало с указа императрицы Анны Иоановны, которая распорядилась выдавать ссуды из монетной конторы под 8% годовых.

С 1762 года в России начинают ходить первые бумажные деньги (ассигнации), введенные в оборот Екатериной II

13 июля 1990 года на базе Российского республиканского банка Госбанка СССР был учрежден Центральный банк Российской Федерации



Коммерческие банки создаются предпринимателями и находятся в частной собственности. Но есть ряд особенностей, **отличающих банковскую деятельность** от других видов бизнеса:

- большой размер стартового капитала;
- необходимость получать лицензию;
- ограниченная сфера деятельности (запрещено заниматься производством материальных благ и их продажей).

В нашей стране функционирует большое разнообразие банков, среди них выделяют следующие **виды**:

- **отраслевые**, которые специализируются на обслуживании определённых отраслей экономики («Россельхозбанк», «Газпромбанк»);
- **региональные**, которые специализируются на обслуживании отдельных регионов страны («Ак Барс» Банк, «Первоуральскбанк», «Азиатско-Тихоокеанский Банк»);
- **инвестиционные**, которые специализируются на проведении операций на фондовой бирже («Финам-Банк», «БКС»);
- **ипотечные**, которые специализируются на жилищно-строительном кредитовании («Дом.рф»).

Но некоторые банки сегодня носят **универсальный** характер и оказывают весь спектр банковских услуг («Сбербанк», «ВТБ», «Тинькофф»).



Безработица



Причины



ИЩУ РАБОТУ



Центр занятости населения



Безработица — это социально-экономическое явление, при котором часть населения не может найти работу.

Безработный — это человек в трудоспособном возрасте (женщины от 16 до 55 лет и мужчины до 60 лет), не имеющий работы или какого-то иного дохода, ищущий подходящую работу и готовый приступить к ней.



Причины безработицы:

- 1) внедрение новых технологий, оборудования в экономике приводит к сокращению излишней рабочей силы;
- 2) экономический спад или депрессия (застойное состояние экономики), которые вынуждают работодателей снижать потребность во всех ресурсах, в том числе и трудовых;
- 3) политика правительства и профсоюзов в области оплаты труда: повышение минимального размера заработной платы увеличивает издержки производства и тем самым снижает спрос на рабочую силу;
- 4) сезонные изменения в уровне производства и отдельных отраслях экономики (строительство, сельское хозяйство, туризм и др.);
- 5) рост численности населения в трудоспособном возрасте увеличивает предложение труда, и возрастает вероятность безработицы.

Виды безработицы



• Фрикционная



• Структурная



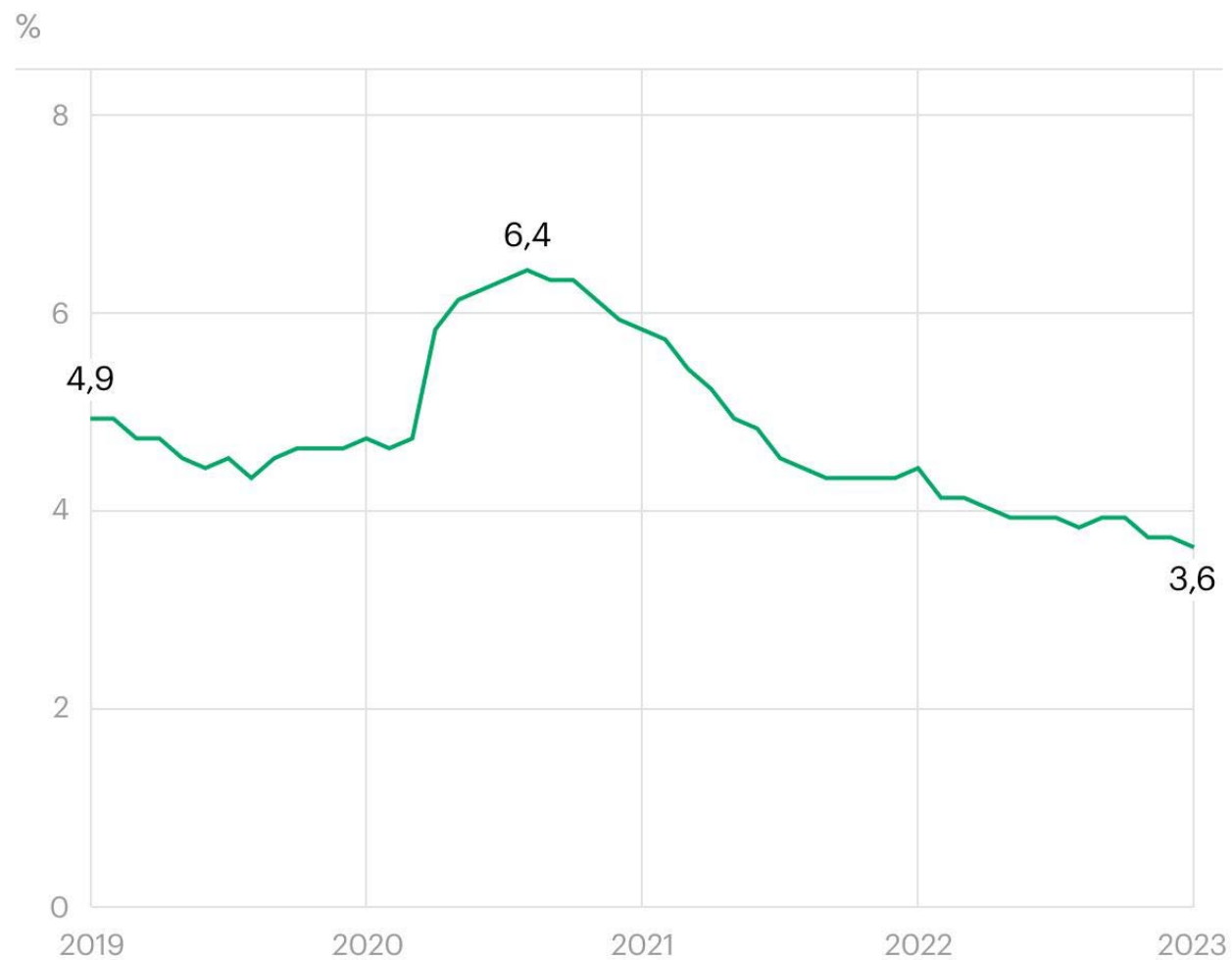
• Циклическая



• Сезонная



Как менялся уровень безработицы в России



Источник: Росстат

© РБК, 2023



Позитивные последствия безработицы

- 1) Формируется мобильный «резерв» рабочей силы, который можно задействовать при расширении производства.
- 2) Сдерживаются требования профсоюзов в части повышения заработной платы → снижение предполагаемого уровня инфляции.
- 3) Усиливается трудовая мотивация работающих, так как гарантии занятости и опасение потерять работу начинают выступать в качестве самостоятельного стимула к труду.

Негативные последствия безработицы

- 1) Недоиспользование экономического потенциала общества, когда реальный *валовой национальный продукт (ВНП)* существенно меньше потенциального.
- 2) Снижение уровня жизни населения:
 - создаются предпосылки для сокращения доходов работающих по найму;
 - потерявшие работу получают лишь пособия по безработице;
 - сокращается потребительский спрос, уровень сбережений.
- 3) Потеря профессиональных знаний и навыков, сложности трудоустройства.
- 4) Моральная травма → алкоголизм, рост преступности и т.д.

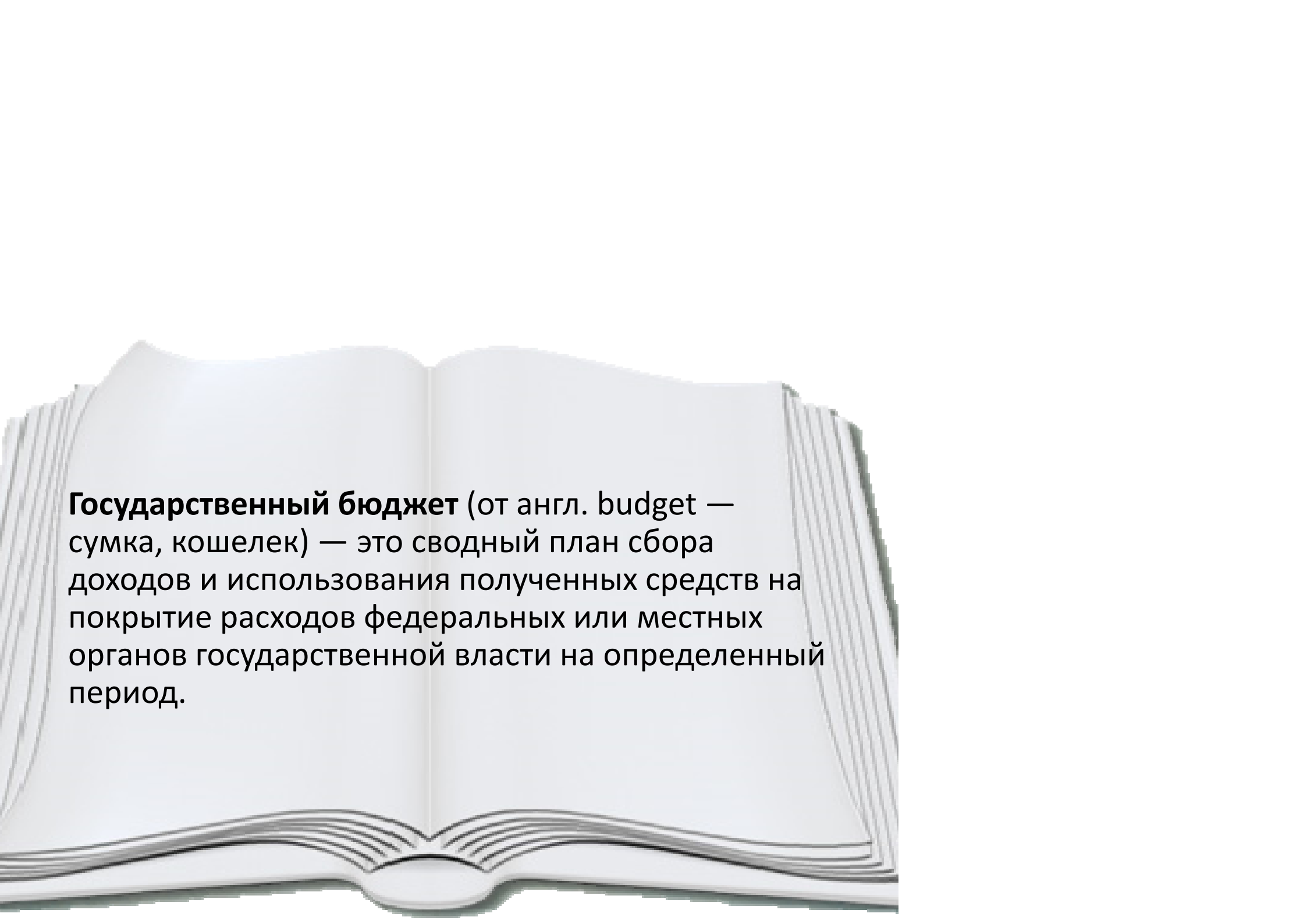
Основные направления решения государством проблемы безработицы

Государство стремится поддерживать высокий уровень занятости. Для этого используются различные формы регулирования. Важнейшие среди них:

- 1) проведение структурной перестройки профессий на уровне квалификации и организация государственных учреждений по переподготовке кадров;
- 2) создание служб занятости;
- 3) создание дополнительных рабочих мест в государственном секторе;
- 4) выплата пособий по безработице;
- 5) установление уровня минимальной заработной платы.

Государственный бюджет



An open book is shown from a top-down perspective, lying flat. The pages are white and appear slightly aged. The text is printed in a black, sans-serif font on the left page. The right page is blank. The book's spine is visible in the center, and the edges of the pages are slightly curved.

Государственный бюджет (от англ. budget — сумка, кошелек) — это сводный план сбора доходов и использования полученных средств на покрытие расходов федеральных или местных органов государственной власти на определенный период.



Распределение бюджета по основным блокам расходов

2024 г



НА ЧТО БУДУТ РАСХОДОВАТЬ ФЕДЕРАЛЬНЫЙ БЮДЖЕТ В 2024-2026 ГОДАХ

Источник: Минфин РФ

ОБЪЕМ БЮДЖЕТА, ТРЛН. РУБ

Доходы Расходы



РОСТ ПОСОБИЙ, ТЫС. РУБ



МАТЕРИНСКИМ КАПИТАЛОМ ВОСПОЛЬЗУЮТСЯ **4.1 млн семей**

НА СОЦИАЛЬНЫЕ РАСХОДЫ ЗАПЛАНИРОВАНО **32 трлн руб.** более

С 1 ЯНВАРЯ 2024 Г. СТРАХОВЫЕ ПЕНСИИ ВЫРАСТУТ НА **7.5%**



В 2024 ГОДУ ПОСТРОЯТ НЕ МЕНЕЕ **1300 школ**



ЕЖЕГОДНО ОКОЛО **7 млн школьников** БУДУТ ПОЛУЧАТЬ БЕСПЛАТНОЕ ГОРЯЧЕЕ ПИТАНИЕ, НА ЭТО ЗАПЛАНИРОВАНО **72 млрд руб. в год**

НА ЛЕКАРСТВЕННОЕ ОБЕСПЕЧЕНИЕ ГРАЖДАН С ОСТРЫМИ СЕРДЕЧНО-СОСУДИСТЫМИ ЗАБОЛЕВАНИЯМИ, А ТАКЖЕ ДЕТЕЙ С ТЯЖЕЛЫМИ ЗАБОЛЕВАНИЯМИ НАПРАВЯТ БОЛЕЕ **1 трлн руб.**



ТРАТЫ В 2024-2026 ГГ. НА РЕАЛИЗАЦИЮ ЗАДАЧ, СОДЕРЖАЩИХСЯ В ПОСЛАНИЯХ ПРЕЗИДЕНТА ФЕДЕРАЛЬНОМУ СОБРАНИЮ



НА ЕЖЕМЕСЯЧНОЕ ПОСОБИЕ В СВЯЗИ С РОЖДЕНИЕМ И ВОСПИТАНИЕМ РЕБЕНКА **4.4 трлн руб.**

НА ОПЕРЕЖАЮЩИЙ РОСТ МИНИМАЛЬНОГО РАЗМЕРА ОПЛАТЫ ТРУДА **137.4 млрд руб.**

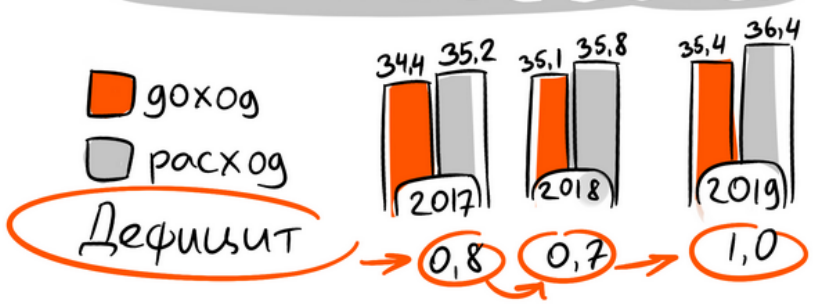
НА БОРЬБУ С СЕРДЕЧНО-СОСУДИСТЫМИ И ОНКОЛОГИЧЕСКИМИ ЗАБОЛЕВАНИЯМИ **474.2 млрд руб.**

НА СОЗДАНИЕ ГОСУДАРСТВЕННОГО ФОНДА ПОДДЕРЖКИ УЧАСТНИКОВ СВО **29.4 млрд руб.**

Что такое дефицит и профицит БЮДЖЕТА



В БЮДЖЕТ Новосибирска на 2017-2019 годы заложено, млрд р



Нужно утверждать источники финансирования дефицита

Основные участники бюджетного процесса

Госдума

Совет
Федерации

Счётная палата

Правительство

Президент РФ

Бюджетная
комиссия

Минэк

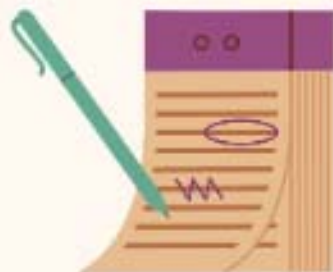
Минфин

ГАБС

Минстрой

Государственная дума

Рассматривает проект бюджета в трёх чтениях и принимает его со всеми одобренными поправками.



Совет Федерации

Рассматривает и одобряет утверждённый Госдумой закон о бюджете, затем передаёт президенту на подпись.



Счётная палата

Проводит аудит формирования федбюджета, чтобы установить, насколько он соответствует законодательству, а также определяет обоснованность показателей проекта бюджета: доходов и расходов, источников финансирования дефицита.

Счётная палата формирует заключение с предложениями по уточнению законопроекта о бюджете и выступает с ним в Государственной думе и Совете Федерации.



Правительство

Утверждает график и порядок, по которому составляется проект бюджета, а также прогноз социально-экономического развития страны (а затем одобряет этот прогноз). Руководит работой министерств и ведомств по разработке проекта бюджета и контролирует их деятельность.



Президент

Подписывает или отклоняет закон о федеральном бюджете.



Правительственная комиссия по бюджетным проектировкам

Помогает участникам бюджетного процесса взаимодействовать и отвечает за решение вопросов, которые возникают в процессе составления проекта бюджета.

Это правительственный координационный орган, в который также входят представители президента РФ, Совета Федерации, Государственной думы, Счётной палаты и Банка России.



Министерство экономического развития

Разрабатывает функционирования экономики и прогноз социально-экономического развития страны, участвует в разработке проекта таможенно-тарифной политики. Курирует формирование и реализацию госпрограмм.



Министерство финансов

Составляет проект бюджета, а также другие необходимые для этого документы (основные направления бюджетной, налоговой и таможенно-тарифной политики, методику расчёта базовых бюджетных ассигнований). Устанавливает порядок и методику планирования расходов.



Главные администраторы бюджетных средств

Участники бюджетного процесса, у которых есть полномочия по планированию и принятию решений о зачислении, перечислении, распределении и списании бюджетных средств. К ним относятся министерства, агентства, службы, палаты Федерального собрания, Счётная палата, Верховный и Конституционный суды, Следственный комитет и другие организации.

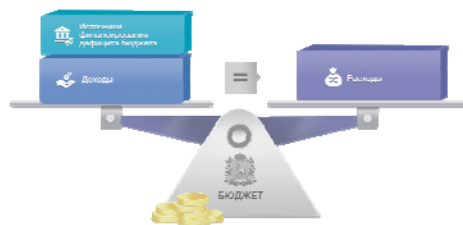


Министерство строительства и жилищно-коммунального хозяйства

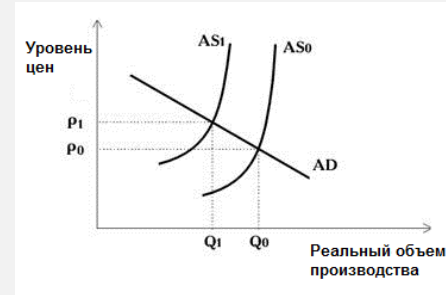

Осуществляет координацию деятельности ГАБС при формировании и реализации федеральной адресной инвестпрограммы (ФАИП) и федеральных целевых программ (ФЦП).



Государственный бюджет




Инфляция



200%

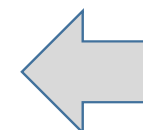
20%

10%



Инфляция (от лат. *inflatio* — «вздутие») — это устойчивый процесс снижения покупательной способности денег, их обесценивание.

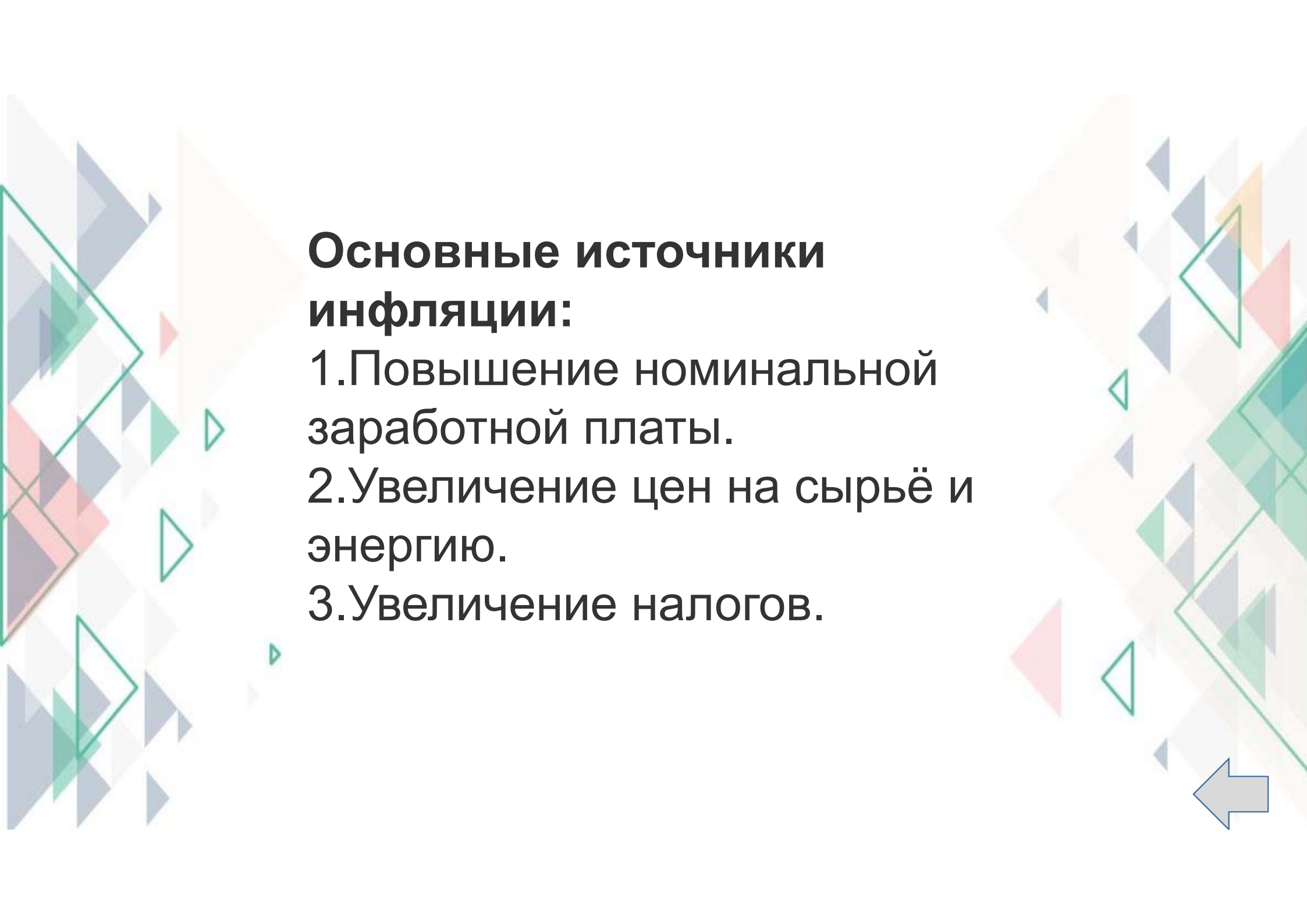
Дефляция — это устойчивая тенденция к снижению среднего уровня цен, которая проявляется в основном в периоды спада экономики.



Во время инфляции бумажные деньги данного государства обесцениваются:

- ❑ по отношению к золоту (при золотом стандарте);
- ❑ по отношению к товарам и услугам;
- ❑ по отношению к денежным знакам других государств.





Основные источники инфляции:

- 1.Повышение номинальной заработной платы.
- 2.Увеличение цен на сырьё и энергию.
- 3.Увеличение налогов.

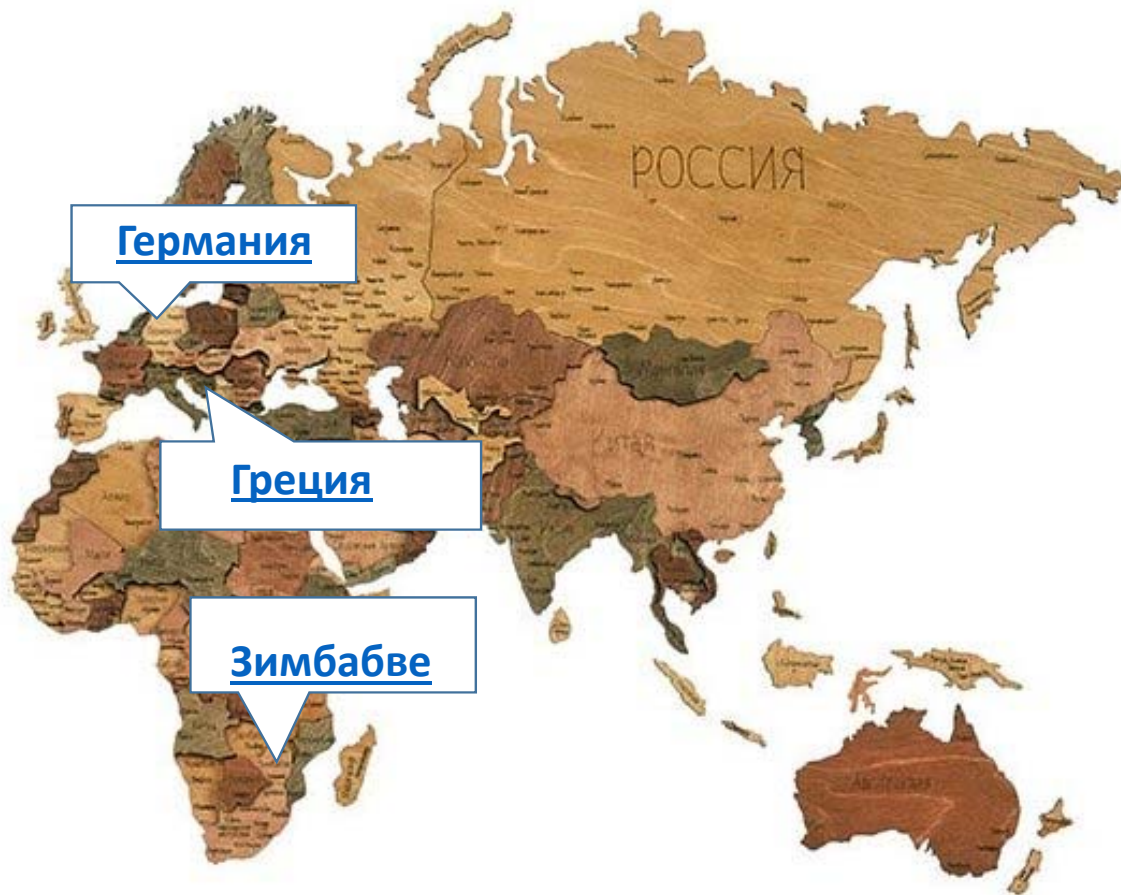


Виды инфляции

В зависимости от среднегодового роста цен возможны следующие виды инфляции:

- **естественная инфляция.** Рост цен — менее 10% в год. Не требует специальных мер для предотвращения;
- **умеренная (ползучая) инфляция.** Цены растут постепенно от 10 до 20% в год. Требует корректировки денежной политики;
- **галопирующая инфляция.** Рост цен — более 20% в год. Требует кардинального пересмотра денежной политики;
- **гиперинфляция.** Рост цен — 200% и более в год. Требует немедленного решения как экономических, так и политических проблем.

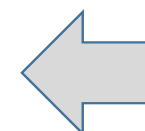




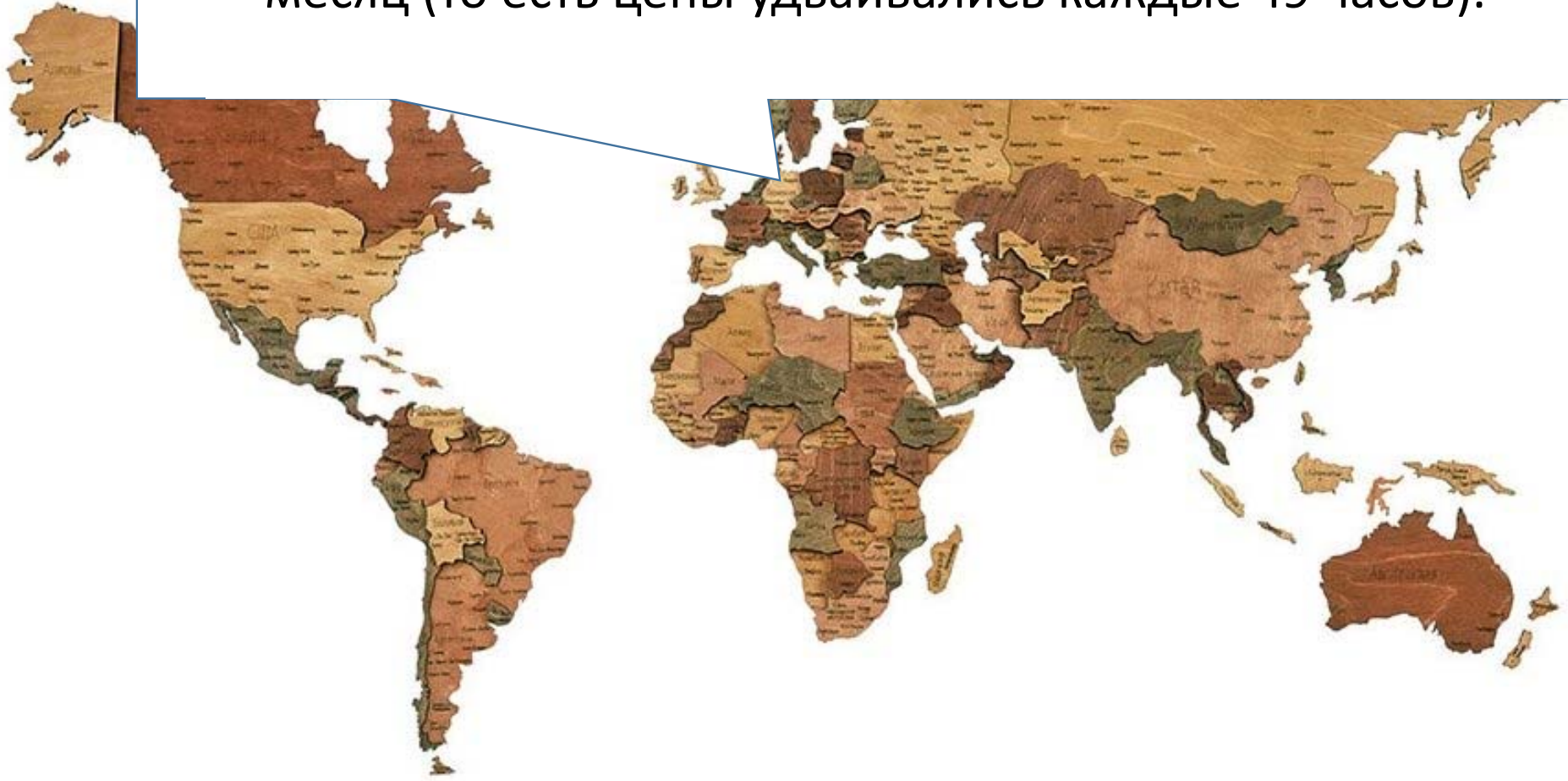
Германия

Греция

Зимбабве

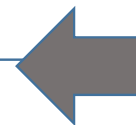



□ Германия (1921—1923). В 1923 году инфляция в Германии составляла $3,25 \cdot 10^6$ процентов (3,25 млн %) в месяц (то есть цены удваивались каждые 49 часов).





- Греция во время немецкой оккупации (1941—1944). Инфляция составляла ок. $8,55 \cdot 10^9$ процентов (8,55 млрд %) в месяц (то есть цены удваивались каждые 28 часов).





❑ Зимбабве в 2000-е годы. После экспроприации земель белых фермеров в октябре 2008 инфляция составляла 231 миллион процентов в год (по официальным данным). По неофициальным данным — инфляция составила около ок. $6,5 \cdot 10^{108}$ процентов. Цены удваивались примерно за 1,5 часа.

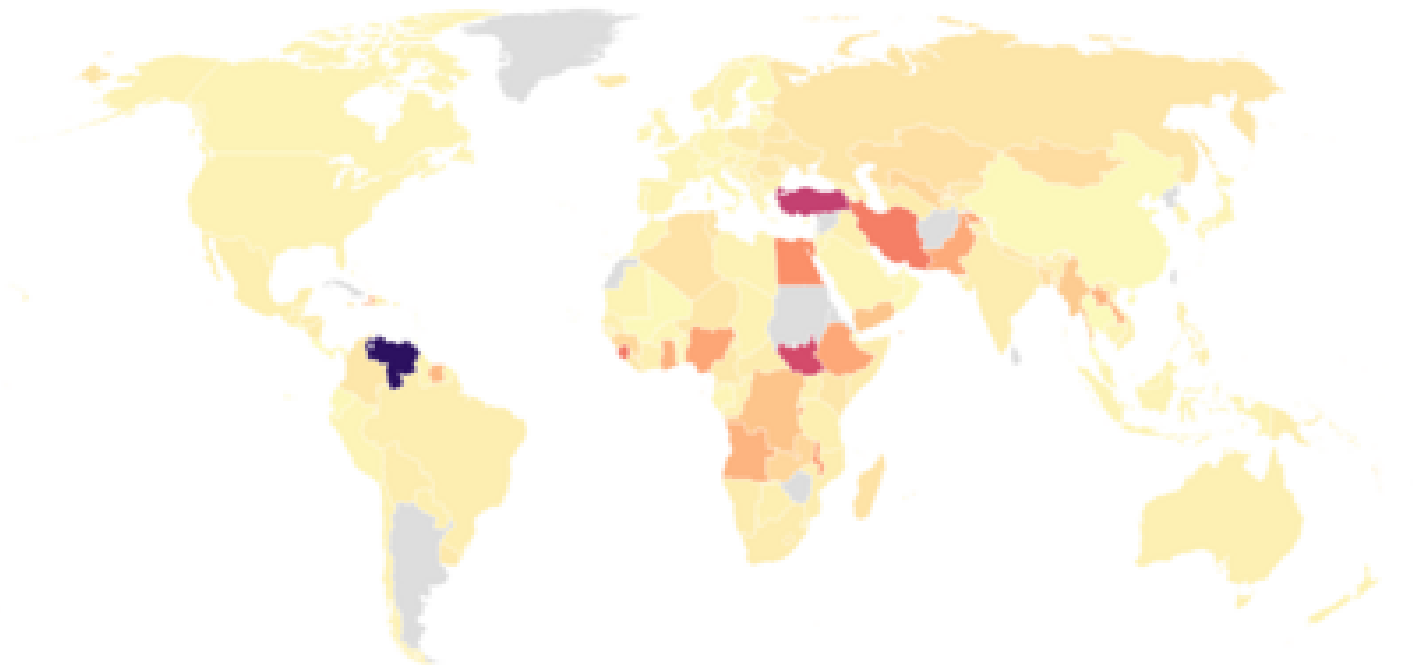
В зависимости от инфляционного процесса различают *открытую* и *скрытую* инфляцию.

- ❑ **Открытая инфляция** проявляется в устойчивом повышении среднего уровня цен.
- ❑ **Скрытая (подавленная) инфляция** проявляется в возникновении товарного дефицита или искусственного ограничения потребления и измеряется неформальными показателями (например, уровень товарных запасов, время стояния покупателей в очередях).

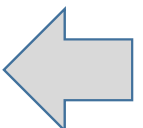


Annual inflation rate among IMF members (Apr 24)

Excluding Argentina, Sudan and Zimbabwe, where inflation exceeds 100pc, and countries without most recent data.



Map: Madeleine Liu · Source: International Monetary Fund · Created with Datawrapper



В зависимости от рыночных факторов различают *инфляцию спроса* и *инфляцию со стороны предложения*.

Причины инфляции спроса:

- рост денежной массы;
- отток денег из сектора имущества;
- изменение структуры совокупного спроса;
- изменение поведения экономических субъектов.

Причины инфляции со стороны предложения:

- рост заработной платы;
- резкие нарушения в предложении, не связанные с изменениями в совокупном спросе.



**Адаптационные меры
(приспособление к
инфляции)**

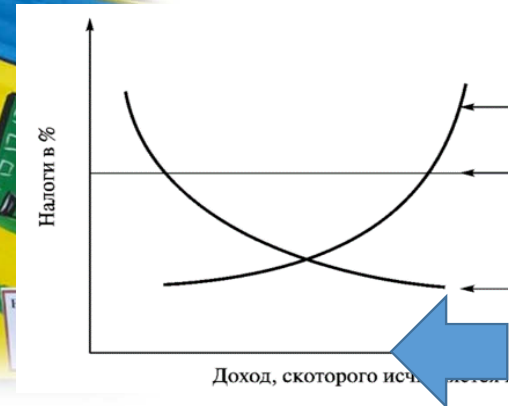
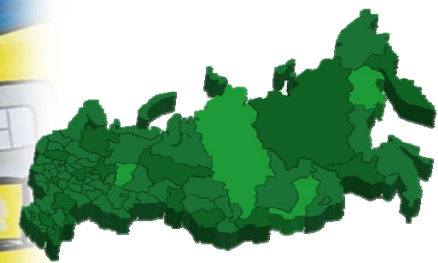
Индексация доходов,
контроль уровня цен,
повышение учетной ставки
(ставки рефинансирования).

**Ликвидационные
(антиинфляционные) меры**


Ограничение денежной
массы, повышение нормы
обязательного
резервирования в банках,
сокращение
государственных расходов и
социальных программ,
увеличение налоговых
поступлений в бюджет.



Налоги



Налоги — это обязательные платежи физических и юридических лиц государству на основе специального налогового законодательства.



Виды налогов в РФ

Прямые

Косвенные


Федеральные

Региональные

Местные

С физических лиц

С юридических лиц



Прямые налоги

Обязательные платежи, взимаемые государством с доходов или имущества юридических и физических лиц, например:

- 1) подоходный налог с населения (в России с 2021 года действует прогрессивная шкала НДФЛ: стандартная ставка 13%, если доходы превышают 5 млн рублей в год – 15%);
- 2) налог на прибыль с фирм;
- 3) на имущество;
- 4) на недвижимость;
- 5) на дарение;
- 6) на наследство;
- 7) на финансовые операции.

Косвенные налоги

Устанавливаются в виде надбавок к цене товара и услуг, например:

- 1) акцизные (от лат. *accidere* — обрезать) сборы;
- 2) налог на добавленную стоимость (НДС);
- 3) таможенные пошлины.




Основные системы налогообложения

Пропорциональная	Регрессивная	Прогрессивная
Сумма налога пропорциональна доходам работников.	Налог тем выше, чем ниже доход работника.	Налог тем выше, чем выше доход работника.






Фискальная — обеспечение финансирования государственных расходов



Распределительная — перераспределение доходов между разными социальными слоями с целью сглаживания неравенства в обществе.



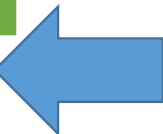
Стимулирующая (антиинфляционная) — стимулирование развития научно-технического прогресса, увеличения числа рабочих путем применения льготного налогообложения.

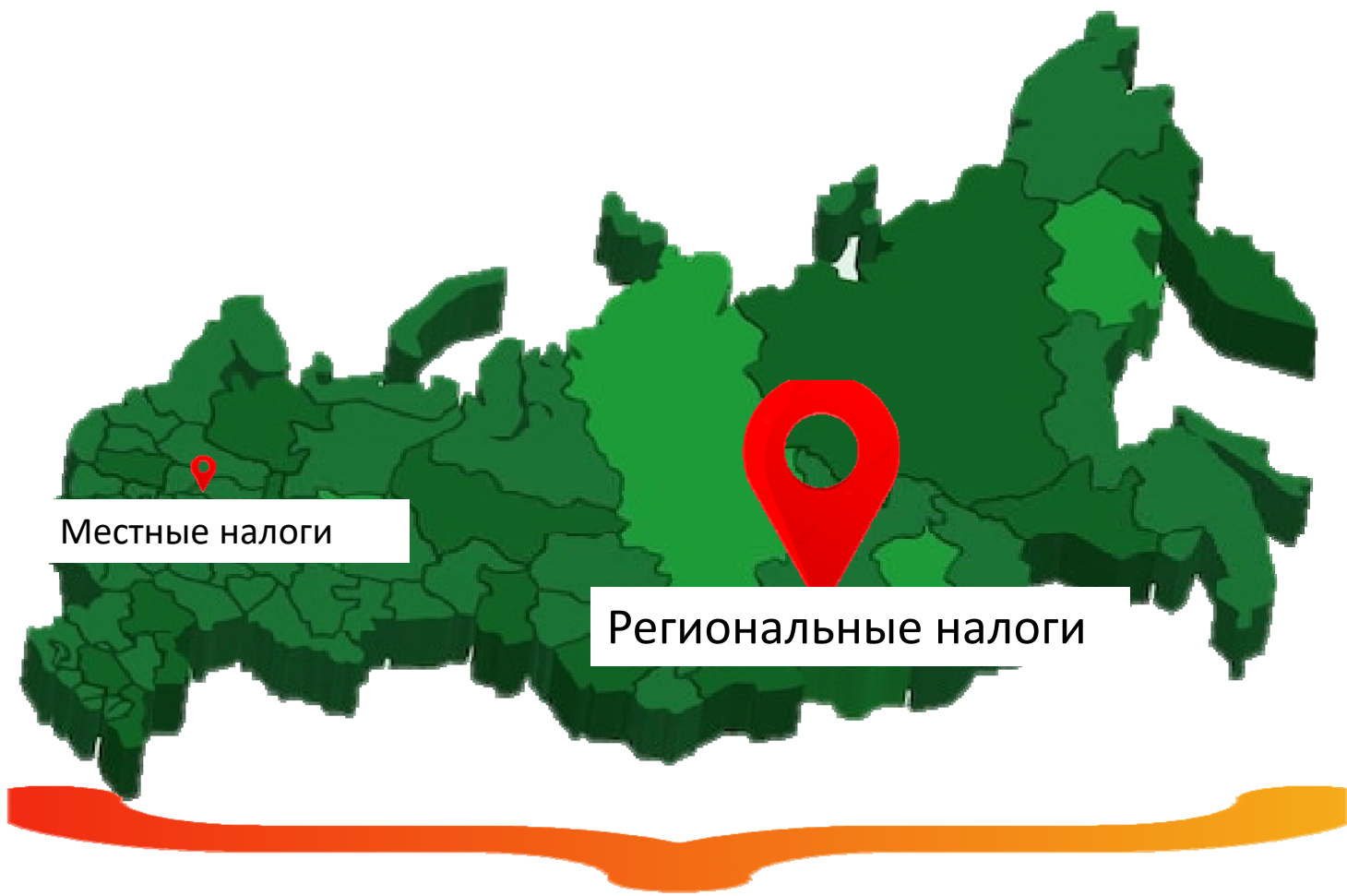


Социально-воспитательная — сдерживание потребления вредных для здоровья продуктов путем установления на них повышенных налогов.



Конкретно-учётная — осуществление учёта доходов граждан, предприятий и организаций

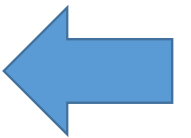




Местные налоги

Региональные налоги

Федеральные налоги



Федеральные налоги

- 1) Налог на добавленную стоимость (НДС).
- 2) Акцизы.
- 3) Налог на доходы физических лиц (НДФЛ) или подоходный налог.
- 4) Налог на прибыль организаций.
- 5) Налог на добычу полезных ископаемых.
- 6) Водный налог.
- 7) Сборы за пользование объектами животного мира и за пользование объектами водных биологических ресурсов.
- 8) Государственные пошлины.
- 9) Налог на дополнительный доход от добычи углеводородного сырья (с 2018 г.).

Региональные налоги

- 1) Налог на имущество предприятий.
- 2) Транспортный налог.
- 3) Налог на игорный бизнес.



Местные налоги

- 1) Земельный налог.
- 2) Налог на имущество физических лиц.
- 3) Торговый сбор.



Основные виды налогов, уплачиваемых предприятиями в РФ

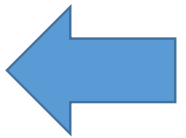
Наименование налога	Его сущность
Налог на добавленную стоимость (НДС)	Является косвенным налогом. Форма изъятия в бюджет части добавленной стоимости, создаваемой на всех стадиях производства.
Налог на прибыль предприятий и организаций	Является прямым налогом, т. е. его сумма целиком зависит от конечного финансового результата хозяйственной деятельности предприятия.
Налог на имущество предприятий	Является региональным налогом. Сумма налога определяется исходя из среднегодовой стоимости имущества предприятия.



Нелепые налоги



- На дождь в Германии
- На гипс в Австрии
- На тень в Италии
- На пластические операции в США
- На фастфуд в Мексике
- На телевидение в Великобритании
- На красоту в Румынии
- На флаг в Италии
- На татуировки и пирсинг в США
- На имена в Швеции






Не забудь
заплатить налоги!

- Земельный налог
- Налог на имущество физических лиц
- Транспортный налог



Как оплатить налоги?



Семейный бюджет



Семейный бюджет — это план доходов и расходов семьи на определённый период.



Доход семьи складывается из общего количества денег, полученного всеми членами семьи за промежуток времени, например месяц или год.

- *Заработная плата;*
- *Пособия;*
- *Стипендии;*
- *Пенсии;*
- *Гонорар;*
- *Проценты по вкладам;*
- *Сдача в аренду жилья.*



	A	B	C	D	E	F	G	H
1	Семейный бюджет на месяц (пример)							
2								
3	№	Категория расхода	План	Расходы	Факт	Переплата	Резерв	
4	1	Продукты питания	15000					
5	2	Дети	12000					
6	3	Образование	10000					
7	4	Кредит/долги	10000					
8	5	Подарки	8000					
9	6	Развлечения	8000					
10	7	Одежда и обувь	7000					
11	8	Авто	5000					
12	9	Коммунальные платежи	5000					
13	10	Гигиена и красота	2000					
14	11	Хозтовары	1500					
15		ИТОГО	83500					



Чтобы не возникали финансовые трудности, деньги нужно тратить разумно. Бюджет необходимо планировать заранее. Если не рассчитать свои расходы, денег может не хватить на какие-либо важные вещи.





Правила оптимизации семейного бюджета

- Проанализируйте доходы и расходы и составьте долгосрочный план;
- Пересмотрите траты на продукты;
- Пользуйтесь кэшбэком;
- Ограничивайте себя в спонтанных покупках и планируйте крупные;
- Отмените ненужные подписки;
- Пользуйтесь льготами от государства;
- Создайте подушку безопасности.



Доход



Расход



Профицит - если
величина полученных
доходов больше, чем
величина
произведенных
расходов

Дефицит - если
величина полученных
доходов меньше, чем
величина
произведенных
расходов



Доход семьи Н _____ на 01.02.2024 года состоит из заработной платы родителей: папа получает 56600 рублей, мама - 35200 рублей, пенсия бабушки- 14600 рублей. Семья проживает в собственном доме с приусадебным участком. Старшая дочь учится на бюджетном отделении в университете в другом городе, живет в общежитии (оплата общежития 1300 рублей в месяц) и получает стипендию 3240 рублей. Средняя дочь учится в техникуме в своём городе и подрабатывает в магазине. Её обучение бесплатно, зарплата в магазине 7 950 рублей. Сын учится в 8 классе, посещает секцию самбо (оплата 850 рублей в месяц) и посещает платные курсы по подготовке к олимпиадам (720 рублей в месяц). На питание семья тратит 35% бюджета, на оплату коммунальных услуг- 20% бюджета.

1. Просчитайте доходы и расходы семьи Н.
2. Определите тип бюджета семьи Н.
3. Какие ещё статьи ежемесячных расходов не учтены?

